















Iscritti		Maschi: 5.849	Femmine: 6.407	Totale: 12.256	
Votanti		M. 4.895 %83,69	F. 5.247 %81,89	Totale:10.142 % 82,75	
LISTA				Voti	%
1	 LIBERAL DEMOCRATICI - MOVIMENTO ASSOCIATIVO ITALIANI ALL'ESTERO			11	0,12%
2	 PARTITO COMUNISTA DEI LAVORATORI			96	1,01%
3	 LEGA NORD			881	9,26%
4	 SINISTRA E LIBERTA'			144	1,51%
5	 RIFONDAZIONE E COMUNISTI ITALIANI			201	2,11%
6	 MOVIMENTO SOCIALE FIAMMA TRICOLORE			76	0,80%
7	 IL POPOLO DELLA LIBERTA'			3601	37,86%
8	 ASSOCIAZIONE POLITICA NAZIONALE "LISTA MARCO PANNELLA"			251	2,64%
9	 UNIONE DEI DEMOCRATICI CRISTIANI E DEMOCRATICI DI CENTRO			463	4,87%
10	 ITALIA DEI VALORI			571	6,00%
11	 FORZA NUOVA			42	0,44%
12	 PARTITO DEMOCRATICO			3073	32,31%
13	 SVP			13	0,14%
14	 L'AUTONOMIA DEI PENSIONATI			89	0,94%
Totale voti validi				9512	100,00%
Schede Bianche				346	
Schede Nulle				284	
Voti Contestati non assegnati				0	
Totale voti non validi				630	
Totale schede scrutinate				10.142	

