













## ELEZIONI EUROPEE - 8/9 GIUGNO 2024

								FORZA ITALIA - BERLUSCONI PRESIDENTE-NOI MODERATI	SUDTIROLER VOLKS PARTEI	STATI UNITI D'EUROPA	ALTERNATIVA POPOLARE - PPE	PACE TERRA DIGINITA'	MOVIMENTO 5 STELLE	LIBERTA'	ALLEANZA VERDI SINISTRA	PARTITO DEMOCRATICO	FRATELLI D'ITALIA - GIORGIA MELONI	SIAMO EUROPEI - AZIONE CON CALENDA	LEGA SALVINI PREMIER						
								1	2	3	4	5	6	7	8	9	10	11	12						
SEZIONI		ISCRITTI			VOTANTI															VOTI VALIDI	Schede e voti non validi				
	N.	M	F	Tot	M	F	Tot												TOTALE	Schede Bianche	Schede Nulle	Cont. Non assegn.	TOTALE	Votanti	
Molinella	1	474	503	977	343	354	697	56	1	17	1	10	40	5	20	192	235	13	61	651	25	21		46	697
Molinella	2	476	524	1.000	337	359	696	46	0	15	1	8	38	3	26	189	248	10	65	649	19	28		47	696
Molinella	3	470	516	986	335	339	674	54	1	16	0	15	32	4	20	202	232	7	45	628	25	21		46	674
Molinella	4	477	535	1.012	340	376	716	40	2	20	0	16	50	3	32	209	253	10	43	678	19	19		38	716
Molinella	5	533	586	1.119	313	373	686	31	1	27	5	6	52	3	29	165	227	13	69	628	34	24		58	686
Molinella	6	455	510	965	328	355	683	42	1	9	2	11	45	9	24	219	216	13	44	635	29	19		48	683
Molinella	7	511	534	1.045	392	405	797	45	0	23	4	9	57	3	18	227	295	14	48	743	21	33		54	797
Marmorta	8	515	485	1.000	345	320	665	49	0	22	3	5	35	11	19	165	242	11	55	617	14	34		48	665
Selva Malvezzi	9	197	199	396	117	113	230	13	1	2	0	4	18	2	26	56	84	6	8	220	5	5		10	230
S. M. in Argine	10	342	362	704	204	237	441	26	2	12	2	14	25	6	23	99	142	8	45	404	18	19		37	441
S. P. Capofiume	11	393	436	829	258	285	543	48	1	9	1	9	36	8	20	157	164	10	43	506	14	23		37	543
S. P. Capofiume	12	343	358	701	230	231	461	31	0	8	2	6	29	5	20	113	157	7	46	424	13	24		37	461
Molinella	13	494	517	1.011	242	221	463	25	1	7	5	12	20	3	15	114	185	10	31	428	18	17		35	463
S. M. in Argine	14	268	270	538	178	173	351	22	0	6	0	7	18	0	15	103	120	11	34	336	4	11		15	351
<b>TOTALE</b>		<b>5.948</b>	<b>6.335</b>	<b>12.283</b>	<b>3.962</b>	<b>4.141</b>	<b>8.103</b>	<b>528</b>	<b>11</b>	<b>193</b>	<b>26</b>	<b>132</b>	<b>495</b>	<b>65</b>	<b>307</b>	<b>2210</b>	<b>2800</b>	<b>143</b>	<b>637</b>	<b>7.547</b>	<b>258</b>	<b>298</b>	<b>0</b>	<b>556</b>	<b>8.103</b>
<b>PERCENTUALE (%) VOTI VALIDI</b>								7,00%	0,15%	2,56%	0,34%	1,75%	6,56%	0,86%	4,07%	29,28%	37,10%	1,89%	8,44%	100,0%					
<b>PERCENTUALE (%) VOTANTI</b>					66,6%	65,4%	66,0%	6,52%	0,14%	2,38%	0,32%	1,63%	6,11%	0,80%	3,79%	27,27%	34,56%	1,76%	7,86%						100,0%