










**Elezione del Presidente della Provincia 6 - 7 GIUGNO 2009**  
**Voti per Sezione**

| SEZIONE ELETTORALI      | ELETTORI ISCRITTI |       |       | ELETTORI VOTANTI |        |        | 1      | 2   | 3   | 4  | 5   | 6   | 7   | 8   | 9   | SCHEDE E VOTI NON VALIDI  |         |                |              |                    |                   |         |  |
|-------------------------|-------------------|-------|-------|------------------|--------|--------|--------|---|---|--|---|---|---|---|---|---|---------|----------------|--------------|--------------------|-------------------|---------|--|
|                         | N.                | M     | F     | Totale           | M      | F      | Totale |  |  |  |  |  |  |  |  |  |         | Schede Bianche | Schede Nulle | Cont. Non assegni. | Totale non validi | Votanti |  |
| Molinella               | 1                 | 465   | 515   | 980              | 396    | 433    | 829    | 5   | 3   | 4  | 38  | 31  | 401   | 1   | 5   | 293   | 781     | 30             | 18           | 0                  | 48                | 829     |  |
| Molinella               | 2                 | 554   | 581   | 1.135            | 467    | 469    | 936    | 3   | 8   | 3  | 22  | 37  | 433   | 3   | 4   | 345   | 858     | 46             | 32           | 0                  | 78                | 936     |  |
| Molinella               | 3                 | 549   | 598   | 1.147            | 458    | 476    | 934    | 10  | 8   | 2  | 27  | 44  | 361   | 1   | 13  | 405   | 871     | 37             | 26           | 0                  | 63                | 934     |  |
| Molinella               | 4                 | 607   | 636   | 1.243            | 498    | 526    | 1.024  | 6   | 10  | 3  | 25  | 55  | 420   | 2   | 18  | 420   | 959     | 44             | 21           | 0                  | 65                | 1.024   |  |
| Molinella               | 5                 | 473   | 596   | 1.069            | 363    | 429    | 792    | 5   | 8   | 4  | 41  | 58  | 329   | 3   | 10  | 258   | 716     | 54             | 22           | 0                  | 76                | 792     |  |
| Molinella               | 6                 | 428   | 551   | 979              | 371    | 454    | 825    | 3   | 12  | 6  | 35  | 51  | 315   | 2   | 2   | 336   | 762     | 36             | 27           | 0                  | 63                | 825     |  |
| Molinella               | 7                 | 632   | 663   | 1.295            | 541    | 573    | 1.114  | 9   | 9   | 2  | 31  | 63  | 452   | 1   | 6   | 445   | 1.018   | 48             | 48           | 0                  | 96                | 1.114   |  |
| Marmorta                | 8                 | 551   | 557   | 1.108            | 452    | 472    | 924    | 11  | 12  | 3  | 44  | 52  | 392   | 0   | 5   | 332   | 851     | 44             | 29           | 0                  | 73                | 924     |  |
| Selva Malvezzi          | 9                 | 202   | 223   | 425              | 174    | 188    | 362    | 5   | 8   | 0  | 8   | 14  | 142   | 1   | 5   | 157   | 340     | 14             | 8            | 0                  | 22                | 362     |  |
| San Martino in Argine   | 10                | 620   | 632   | 1.252            | 489    | 507    | 996    | 9   | 10  | 6  | 17  | 66  | 372   | 4   | 12  | 432   | 928     | 45             | 23           | 0                  | 68                | 996     |  |
| San Pietro Capofiume    | 11                | 412   | 448   | 860              | 353    | 379    | 732    | 5   | 10  | 3  | 7   | 42  | 306   | 6   | 3   | 302   | 684     | 30             | 18           | 0                  | 48                | 732     |  |
| San Pietro Capofiume    | 12                | 381   | 405   | 786              | 325    | 331    | 656    | 6   | 7   | 3  | 15  | 19  | 310   | 8   | 2   | 250   | 620     | 22             | 14           | 0                  | 36                | 656     |  |
| <b>TOTALE</b>           |                   | 5.874 | 6.405 | 12.279           | 4.887  | 5.237  | 10.124 | 77  | 105   | 39   | 310   | 532   | 4233  | 32  | 85  | 3975  | 9388    | 450            | 286          | 0                  | 736               | 10.124  |  |
| PERCENTUALE VOTI VALIDI | %                 |       |       |                  |        |        |        | 0,82%   | 1,12%   | 0,42%  | 3,30%   | 5,67%   | 45,09%  | 0,34%   | 0,91%   | 42,34%  | 100,00% |                |              |                    |                   |         |  |
| PERCENTUALE VOTANTI     | %                 |       |       |                  | 83,20% | 81,76% | 82,45% | 0,76%   | 1,04%   | 0,39%  | 3,06%   | 5,25%   | 41,81%  | 0,32%   | 0,84%   | 39,26%  | 92,73%  | 4,44%          | 2,82%        | 0,00%              | 7,27%             | 100,00% |  |