















Iscritti		Maschi: 5.849	Femmine: 6.407	Totale: 12.256	
Votanti		M. 4.895 %83,69	F. 5.247 %81,89	Totale:10.142 % 82,75	
LISTA				Voti	%
1		LIBERAL DEMOCRATICI - MOVIMENTO ASSOCIATIVO ITALIANI ALL'ESTERO		11	0,12%
2		PARTITO COMUNISTA DEI LAVORATORI		96	1,01%
3		LEGA NORD		881	9,26%
4		SINISTRA E LIBERTA'		144	1,51%
5		RIFONDAZIONE E COMUNISTI ITALIANI		201	2,11%
6		MOVIMENTO SOCIALE FIAMMA TRICOLORE		76	0,80%
7		IL POPOLO DELLA LIBERTA'		3601	37,86%
8		ASSOCIAZIONE POLITICA NAZIONALE "LISTA MARCO PANNELLA"		251	2,64%
9		UNIONE DEI DEMOCRATICI CRISTIANI E DEMOCRATICI DI CENTRO		463	4,87%
10		ITALIA DEI VALORI		571	6,00%
11		FORZA NUOVA		42	0,44%
12		PARTITO DEMOCRATICO		3073	32,31%
13		SVP		13	0,14%
14		L'AUTONOMIA DEI PENSIONATI		89	0,94%
Totale voti validi				9512	100,00%
Schede Bianche				346	
Schede Nulle				284	
Voti Contestati non assegnati				0	
Totale voti non validi				630	
Totale schede scrutinate				10.142	

